

Boîte à outils pour les réseaux sociaux



Council on Children and Families

Site Internet et application mobile

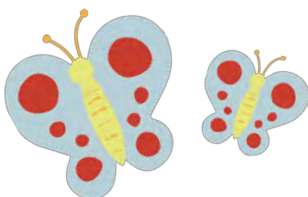
NYS Parent Portal (Portail des parents de l'État de New York)

NYS Parent Portal (www.nysparenting.org) est un projet financé par le Conseil de l'enfance et de la famille de l'État de New York (NYS Council on Children and Families) pour le développement préscolaire de la naissance à cinq ans. Le site abrite quatre sites Internet conviviaux destinés aux parents, créés par le Conseil de l'enfance et de la famille de l'État de New York, en collaboration avec des agences partenaires étatiques, afin d'aider les parents et les aidants.

Les parents, les aidants et les professionnels des services sociaux peuvent contribuer à l'instauration d'une culture de la parentalité positive-en utilisant ces ressources pour informer les familles des possibilités de garde d'enfants, offrir des conseils utiles pour gérer les préoccupations liées au développement et des endroits où trouver un soutien local en matière d'éducation des enfants. En outre, des ressources sur la COVID-19 pour les parents ont été ajoutées fin mars 2020, lorsque le gouverneur Cuomo a annoncé que « l'État de New York était en pause » et que les familles devaient brusquement apprendre à éduquer leurs enfants pendant une pandémie. *Le Conseil continue à mettre régulièrement à jour les ressources.*

Les quatre sites Internet de [NYS Parent Portal](#) sont les suivants :

- [Localisateur des programmes de garde d'enfants, d'activités extrascolaires et de visites à domicile de l'État de New York](#) : fournit des informations sur les programmes de garde d'enfants, d'activités parascolaires et de visites à domicile en un seul endroit facile d'accès.
- [Guide à l'attention des parents : Commencer à vivre ensemble](#) : guide des cinq premières années en tant que parent. Que vous soyez une mère ou un père (biologique, d'adoption ou de placement en famille d'accueil), un grand-parent, un partenaire, un(e) ami(e) de la famille, un oncle ou une tante ayant des responsabilités parentales, ce que vous dites et faites dans votre rôle de parent a de l'importance.
- [Comment se diriger dans les différents systèmes](#) : permet d'accéder à des informations utiles sur la santé, l'éducation, les services à la personne et les handicaps sur un seul site Internet convivial. Conçu pour les jeunes, les parents, les membres de la famille et les aidants qui dépendent du soutien de plusieurs systèmes de services à l'enfance et à la famille.
- [Chaque élève présent](#) : apprenez à renforcer la confiance de votre enfant, à le maintenir sur la bonne voie pour ses travaux scolaires, à le protéger contre le harcèlement et à le maintenir en bonne santé.



NYS Parent Portal est également une application mobile qui peut être téléchargée sur l'App Store et le Google Play Store ! Téléchargez-la aujourd'hui pour obtenir de précieux conseils sur la manière d'éduquer vos enfants !

NYS Parent Portal (www.nysparenting.org) a été créé dans le cadre de l'activité Maximizing Parent Choice and Knowledge de la subvention initiale NYSB5 accordée au Conseil de l'enfance et de la famille de l'État de New York. Ce projet a été rendu possible par la subvention numéro 90TP0019-01-01. Son contenu relève de la seule responsabilité des auteurs et ne représente pas nécessairement le point de vue officiel du ministère américain de la Santé et des Services sociaux, Administration pour les enfants et les familles.



Réseaux sociaux

N'oubliez pas que les messages réussis sont des messages courts et accrocheurs qui comprennent un contenu original et des conseils sur la façon de parler, de lire et de chanter avec les enfants au quotidien. Cibler votre public par lieu, âge et autres catégories peut vous aider à atteindre les personnes qui souhaitent le plus entendre parler de vous. Et n'oubliez pas de coordonner les hashtags, les graphiques et le moment de vos publications avec vos partenaires locaux pour un impact maximal.

Cette *Boîte à outils pour les réseaux sociaux* comprend des messages clés à partager avec les familles, ainsi que des outils de réseaux sociaux pour encourager et promouvoir l'apprentissage précoce. Pour faciliter le partage, nous avons élaboré quelques suggestions de messages sur les réseaux sociaux. Mais nous vous invitons à créer les vôtres !

Vous trouverez ci-dessous des messages « prêts à publier » que vous pouvez utiliser sur n'importe quelle plateforme de réseaux sociaux. Assurez-vous de suivre le Conseil sur [Twitter \(@nysccf\)](#) et d'« aimer » notre [page Facebook \(@nysccf\)](#) pour que nous puissions consulter vos publications et vous suivre en retour ! La promotion des ressources parentales de l'État de New York peut contribuer à sensibiliser les familles et à les mettre en relation avec les ressources disponibles. NYS Parent Portal a été développé pour regrouper toutes les ressources parentales en un seul endroit.

Outils de réseaux sociaux pour la campagne NYS Parent Portal

OÙ : Vous pouvez publier sur toutes les plateformes de réseaux sociaux utilisées par votre organisation (Twitter, Facebook, Instagram, Snapchat).

HASHTAGS : #LetsTalkAboutParenting #NYSParentPortal

TAGS : Twitter : @NYSCCF Facebook : @NYSCCF


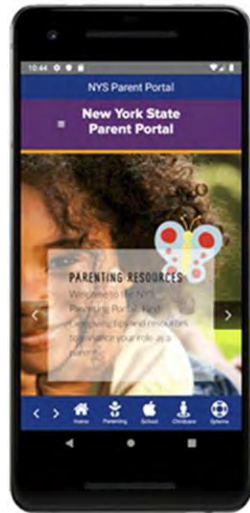
Exemples de graphiques




Suggestions de publications

@NYSCCF dispose d'une excellente application qui vous permet d'accéder à des conseils et des ressources utiles. Téléchargez dès aujourd'hui l'application NYS Parent Portal pour obtenir des informations utiles sur l'éducation des enfants ! Cherchez le papillon bleu dans l'App Store et le Google Play Store. 🦋📱
 #LetsTalkAboutParenting
 #NYSParentPortal

Exemples de graphiques



Avez-vous consulté l'application NYS Parent Portal de @NYSCCF ? Téléchargez dès aujourd'hui l'application NYS Parent Portal pour obtenir des informations utiles sur l'éducation des enfants ! Cherchez le papillon bleu dans l'App Store et le Google Play Store. 🦋📱
 #LetsTalkAboutParenting
 #NYSParentPortal



Vous cherchez des informations sur l'éducation des enfants ou un prestataire de services de garde d'enfants ? L'application NYS Parent Portal peut vous aider ! Cherchez le papillon bleu dans l'App Store et le Google Play Store. 🦋📱
 #LetsTalkAboutParenting
 #NYSParentPortal





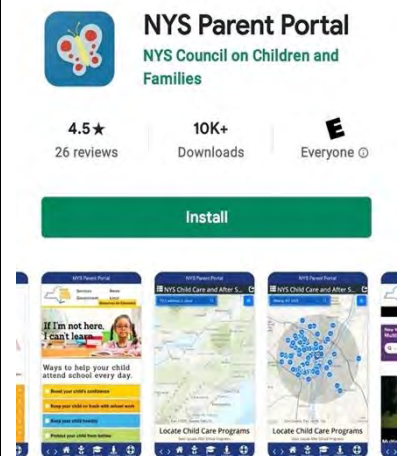
Il n'est jamais trop tôt pour commencer à tisser des liens forts et de confiance avec vos enfants. Téléchargez l'application NYS Parent Portal aujourd'hui pour vous aider. Cherchez simplement le papillon bleu. 🦋📱
 #LetsTalkAboutParenting
 #NYSParentPortal



Téléchargez dès aujourd'hui l'application NYS Parent Portal pour obtenir des conseils utiles sur l'éducation des enfants ! Disponible dans l'App Store et le Google Play Store. Cherchez simplement le papillon bleu. 🦋📱
 #LetsTalkAboutParenting
 #NYSParentPortal



Téléchargez l'application NYS Parent Portal pour obtenir des conseils parentaux utiles à disposition ! Disponible sur les appareils Apple et Android en recherchant « NYS Parent Portal » (Portail des parents de l'État de New York) dans l'App Store et Google Play Store. Cherchez simplement le papillon bleu. 🦋📱
 #LetsTalkAboutParenting
 #NYSParentPortal



Outils de réseaux sociaux pour la campagne « Talking is Teaching » (Parler, c'est enseigner)

OÙ : Vous pouvez publier sur toutes les plateformes de réseaux sociaux utilisées par votre organisation (Twitter, Facebook, Instagram, Snapchat).

HASHTAGS : #NYLovesTalkingisTeaching


TAGS : Twitter : @NYSCCF Facebook : @NYSCCF



Exemples de graphiques

Ces motifs sont mignons, mais ne vous méprenez pas ! Une quantité incroyable de données scientifiques a permis de s'assurer qu'il s'agissait d'outils efficaces pour aider les parents à parler, lire et chanter à leurs enfants. Des éducateurs de la petite enfance, des scientifiques et des médecins ont été consultés pour élaborer un système qui fonctionne à différents stades de développement, depuis les premières semaines de vie préverbale jusqu'à ce que les enfants puissent tenir des conversations et comprendre des concepts plus abstraits.

Vous pouvez télécharger nos affiches #TalkingisTeaching depuis l'application [NYS Parent Portal](#) en **plusieurs langues** ! Partagez avec le Conseil de l'enfance et de la famille de l'État de New York la façon dont vous utilisez les affiches dans votre communauté en **taguant @NYSCCF sur Facebook et Twitter**. La promotion des ressources parentales de l'État de New York peut contribuer à sensibiliser les familles et à les mettre en relation avec les ressources disponibles. NYS Parent Portal a été développé pour regrouper les ressources parentales en un seul endroit.



Beauty

English Spanish Chinese



Bedtime

English Spanish Chinese
Bengali Tagalog Korean
Haitian Creole Russian



Books

English Spanish Chinese
Bengali Korean Russian
Haitian Creole



Bus

English Spanish Bengali
Chinese German Korean
Haitian Creole Yiddish

Exemples de graphiques

Suggestions de publications



- Parlons de livres ensemble ! 📖 🗣️
#NYLovesTalkingisTeaching
- Lorsque vous parlez, lisez et chantez avec votre enfant - même avant qu'il ne comprenne les mots - vous l'aidez à apprendre. #NYLovesTalkingisTeaching



- Parlons des mains et des pieds ensemble. #NYLovesTalkingisTeaching
- Vous pouvez jouer à « Coucou » tout en habillant votre bébé. Demandez « Où est (nom du bébé) ? » quand vous l'habiliez. Puis dites « Tu es là ! » #NYLovesTalkingisTeaching



- Parlons de nourriture ensemble ! 🍌 🥕 🥛
- Lorsque vous donnez à manger à votre bébé, utilisez des mots pour décrire le goût, la texture et l'apparence des aliments. « Ce yaourt est onctueux. » « Cette banane jaune est sucrée ! » #NYLovesTalkingisTeaching



- Parlons du monde ensemble ! 🌍
- Plus vous partagez de mots et de conversations ensemble, mieux votre enfant sera préparé à apprendre. Vous êtes le premier instituteur de votre enfant ! #NYLovesTalkingisTeaching

Signatures de courrier électronique pour la campagne NYS Parent Portal



OÙ : Lignes de signature des courriers électroniques

Afin de promouvoir NYS Parent Portal et toutes les ressources qu'il met à la disposition des parents, nous vous proposons des termes qui peuvent être ajoutés à vos lignes de signature existantes. Vous trouverez ici quelques exemples de ce qu'il faut ajouter aux lignes de signature, ainsi que la manière de les ajouter à courriers électroniques Outlook. Nous vous avons donné deux types de signatures, une signature qui permet de se connecter au **site Internet de NYS Parent Portal** et l'autre qui se connecte au **Téléchargement de l'application NYS Parent Portal**.

Tout d'abord, choisissez la signature que vous préférez.

Signatures de courrier électronique de NYS Parent Portal

- **Site Internet de NYS Parent Portal**

- Avez-vous vu les dernières ressources sur la famille ? Consultez le site nysparenting.org.
- Consultez le **nouveau NYS Parent Portal** sur nysparenting.org.
- Vous recherchez des conseils et ressources d'éducation utiles ? Consultez [NYS Parent Portal](#).
- Être parent, c'est apprendre et enseigner. [NYS Parent Portal](#) peut vous aider.
- L'éducation des enfants n'est pas une tâche facile. [NYS Parent Portal](#) peut vous aider !

- **Téléchargements de l'application NYS Parent Portal**

- Votre rôle en tant que parent compte. Téléchargez dès aujourd'hui l'application **NYS Parent Portal** pour obtenir des conseils utiles sur l'éducation des enfants !



- Tous les parents ont besoin d'aide et de soutien ! Téléchargez l'application **NYS Parent Portal** pour obtenir des conseils sur l'éducation des enfants.



- L'éducation des enfants est un domaine où l'on apprend chaque jour. Téléchargez l'application **NYS Parent Portal** pour en savoir plus.




- Il est normal de demander de l'aide. Téléchargez l'application **NYS Parent Portal** pour obtenir des conseils sur l'éducation des enfants.
-



- L'application **NYS Parent Portal** est disponible sur l'App Store et le Google Play Store. Cherchez simplement le papillon bleu.




Les signatures du site Internet de NYS Parent Portal seront comme suit :

1. Vous pouvez copier la ligne de signature directement à partir de ce document.
2. Allez dans votre Outlook en ligne.
3. Ensuite, vous accéderez au  **bouton Settings** (paramètres) en haut à droite, entre une cloche et un point d'interrogation.
4. Une fois que vous aurez cliqué sur le bouton des paramètres, vous verrez la mention thème et autres options. Dans ce menu de paramètres, en bas, cliquez sur **View all Outlook settings** (Afficher tous les paramètres d'Outlook).
5. D'autres options s'afficheront. Ce paramètre sera par défaut dans le menu de mise en page. Dans la colonne du milieu, cliquez sur **Compose and reply** (Composer et répondre) sous la mise en page.
6. Vous êtes maintenant arrivé(e) à votre **signature de courrier électronique !**
7. Vous pouvez y coller la ligne de signature que vous avez copiée plus tôt dans le document Word et cliquer sur Save (Enregistrer) ! Vous êtes prêt(e) !

Les signatures Télécharger l'application NYS Parent Portal seront comme suit :

1. Vous pouvez copier la ligne de signature que vous préférez.
2. Vous devrez enregistrer les icônes de l'**App Store** et de **Google Play** sous forme d'images sur votre ordinateur.



3. Allez dans votre Outlook en ligne.
 4. Ensuite, vous accéderez au  **bouton Settings** (paramètres) en haut à droite, entre une cloche et un point d'interrogation.
 5. Une fois que vous aurez cliqué sur le bouton des paramètres, vous verrez la mention thème et autres options. Dans ce menu de paramètres, en bas, cliquez sur **View all Outlook settings** (Afficher tous les paramètres d'Outlook).
 6. D'autres options s'afficheront. Ce paramètre sera par défaut dans le menu de mise en page. Dans la colonne du milieu, cliquez sur **Compose and reply** (Composer et répondre) sous la mise en page.
 7. Vous êtes maintenant arrivé(e) à votre **signature de courrier électronique !**
-

8. Vous pouvez y coller la ligne de signature que vous avez copiée plus tôt dans le document Word.
9. Maintenant, passez à l'**icône d'image** tout au long à gauche de la boîte blanche pour votre signature de courrier électronique.
10. Ici, vous pouvez insérer les icônes de l'**App Store** et de **Google Play** que vous avez enregistrées précédemment sur votre ordinateur.
11. Cliquez individuellement sur l'**icône de l'App Store** pour la mettre en évidence, puis vous trouverez l'outil dans le cadre blanc, avec **deux cercles entrelacés**, pour insérer des liens.
12. Vous insérerez ce lien <https://apps.apple.com/us/app/nys-parent-portal/id1490917046> maintenant que l'icône Apple est installée.
13. Cliquez ensuite individuellement sur l'**icône Google Play** pour la mettre en évidence, puis vous trouverez l'outil dans le cadre blanc, avec **deux cercles entrelacés**, pour insérer des liens.
14. Vous insérerez ce lien <https://play.google.com/store/apps/details?id=com.parentportal> maintenant que l'icône Google est installée.

Vous avez terminé la configuration de votre **signature de courrier électronique** ! Cliquez sur Save (Enregistrer) et vous avez fini !

